
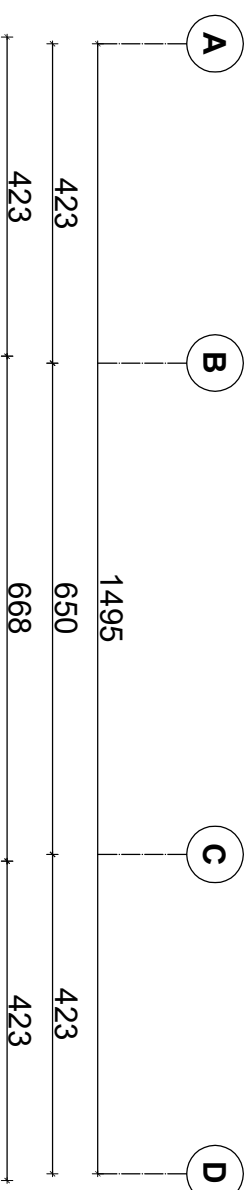
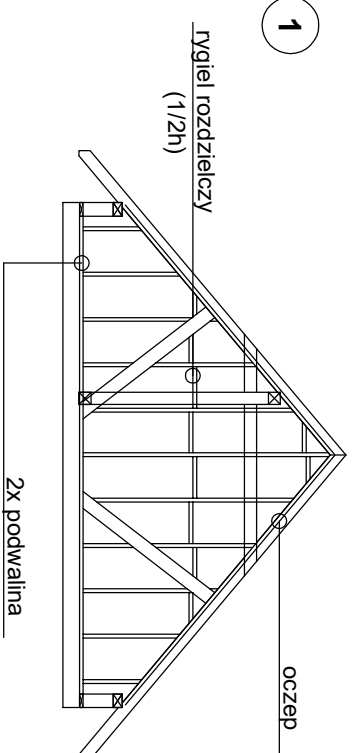


KONSTRUKCJA
PODDASZA
SKALA 1:100

SCHEMAT KONSTRUKCJI ŚCIANY SZCZYTOWEJ



Drewno klejone warstwowo jednorodne wg PN-EN 1194:2000, klasa wytrzymałości GL24h konstrukcja strugana impregnowana do stopnia NRO elementy konstrukcyjne: słupy, rygle górne, podwaliny oraz nadproża wykonac z bali 8x18cm	
SKALA: 1:50	
KONSTRUKCJA PODDASZA	
BRANŻA	KONSTRUKCYJNO-BUDOWLANA
OBIEKT	BUDYNEK USŁUGOWY POTRÓJNA KANIELARIA LEŚNICTW
ADRES BUDOWY	dzielnica nr 34/27 jedn. ewid.: Miłkowo, obręb: Boguchwała
PROJEKTOWAŁ	mgr inż. Daniel Gromek uprawnienia bez ograniczeń specjalność konstrukcyjno-budowlana nr ewid.: POM/0121/POMK/10
SPRAWDZIŁ	mgr inż. Andrzej Domeracki uprawnienia bez ograniczeń specjalność konstrukcyjno-budowlana nr ewid.: POM/0081/POMK/04
ZAKŁAD USŁUG DOKUMENTACYJNYCH B U D O W N I C T W A	
K3	